

Zarządzenie Nr 199/2013

Wójta Gminy Burzenin
z dnia 21 listopada 2013 r.


w sprawie: dokonania zmian w budżecie gminy Burzenin na 2013 r.

Na podstawie art. 30 ust. 2 pkt. 4 ustawy z dnia 8 marca 1990 r. o samorządzie gminnym Dz. U. z 2013 r. poz. 594) oraz art. 257 ustawy z dnia 27 sierpnia 2009 r. o finansach publicznych (Dz. U. Nr 157, poz. 1240 z 2009 r.) Wójt Gminy postanawia:

§ 1. Dokonać zmian w dochodach budżetu Gminy Burzenin na 2013 rok zgodnie z załącznikiem Nr 1.

§ 2. Dokonać zmian w wydatkach budżetu Gminy Burzenin na 2013 rok zgodnie z załącznikiem Nr 2.

§ 3. Zarządzenie wchodzi w życie z dniem podjęcia i podlega ogłoszeniu.


WÓJT
Jarosław Janiak


Załącznik Nr 1 do Zarządzenia Nr 199/2013 Wójta Gminy Burzenin z dnia 21.11.2013 r.

w złotych

Dział	Rozdział	§	Nazwa	Plan przed zmianą	Zmniejszenie	Zwiększenie	Plan po zmianach (5+6+7)
1	2	3	4	5	6	7	8
bieżące							
750			Administracja publiczna	142 063,85	0,00	1 203,00	143 266,85
			w tym z tytułu dotacji i środków na finansowanie wydatków na realizację zadań finansowanych z udziałem środków, o których mowa w art. 5 ust. 1 pkt 2 i 3	11 160,00	0,00	0,00	11 160,00
	75011		Urzędy wojewódzkie	72 559,10	0,00	1 203,00	73 762,10
			w tym z tytułu dotacji i środków na finansowanie wydatków na realizację zadań finansowanych z udziałem środków, o których mowa w art. 5 ust. 1 pkt 2 i 3	0,00	0,00	0,00	0,00
		2010	Dotacje celowe otrzymane z budżetu państwa na realizację zadań bieżących z zakresu administracji rządowej oraz innych zadań zleconych gminie (związkom gmin) ustawami	72 556,00	0,00	1 203,00	73 759,00
801			Oświata i wychowanie	418 621,68	0,00	31 464,00	450 085,68
			w tym z tytułu dotacji i środków na finansowanie wydatków na realizację zadań finansowanych z udziałem środków, o których mowa w art. 5 ust. 1 pkt 2 i 3	154 814,44	0,00	0,00	154 814,44
	80104		Przedszkola	31 464,00	0,00	31 464,00	62 928,00
			w tym z tytułu dotacji i środków na finansowanie wydatków na realizację zadań finansowanych z udziałem środków, o których mowa w art. 5 ust. 1 pkt 2 i 3	0,00	0,00	0,00	0,00
		2030	Dotacje celowe otrzymane z budżetu państwa na realizację własnych zadań bieżących gmin (związków gmin)	31 464,00	0,00	31 464,00	62 928,00
852			Pomoc społeczna	2 366 169,22	0,00	8 625,00	2 374 794,22
			w tym z tytułu dotacji i środków na finansowanie wydatków na realizację zadań finansowanych z udziałem środków, o których mowa w art. 5 ust. 1 pkt 2 i 3	71 546,22	0,00	0,00	71 546,22
	85219		Ośrodki pomocy społecznej	92 106,00	0,00	8 625,00	100 731,00
			w tym z tytułu dotacji i środków na finansowanie wydatków na realizację zadań finansowanych z udziałem środków, o których mowa w art. 5 ust. 1 pkt 2 i 3	0,00	0,00	0,00	0,00
		2030	Dotacje celowe otrzymane z budżetu państwa na realizację własnych zadań bieżących gmin (związków gmin)	92 086,00	0,00	8 625,00	100 711,00

	bieżące razem:	17 014 990,57	0,00	41 292,00	17 056 282,57
	w tym z tytułu dotacji i środków na finansowanie wydatków na realizację zadań finansowanych z udziałem środków, o których mowa w art. 5 ust. 1 pkt 2 i 3	237 520,66	0,00	0,00	237 520,66
majątkowe					
	majątkowe razem:	766 391,00	0,00	0,00	766 391,00
	w tym z tytułu dotacji i środków na finansowanie wydatków na realizację zadań finansowanych z udziałem środków, o których mowa w art. 5 ust. 1 pkt 2 i 3	436 130,37	0,00	0,00	436 130,37
	Ogółem:	17 781 381,57	0,00	41 292,00	17 822 673,57
	w tym z tytułu dotacji i środków na finansowanie wydatków na realizację zadań finansowanych z udziałem środków, o których mowa w art. 5 ust. 1 pkt 2 i 3	673 651,03	0,00	0,00	673 651,03


(* kol 2 do wykorzystania fakultatywnego)

WÓJT

Jarosław Janiak

Załącznik Nr 2 do Zarządzenia Nr 199/2013 Wójta Gminy Burzenin z dnia 21.11.2013 r.

Dział	Rodział	Nazwa	Plan	Z tego:															Wydatki majątkowe	z tego:		
				Wydatki bieżące	w tym:			Wydatki na wydatki związane z realizacją ich statutowych zadań;	dotacje na zadania bieżące	Świadczenia na rzecz osób fizycznych;	wydatki na finansowane z udziałem środków, o których mowa w art. 5 ust. 1 pkt 2 i 3;	wydatki na wypłaty z tytułu poręczeń i gwarancji	obsługa długu	Wydatki inwestycyjne i zakupy inwestycyjne	inwestycje i zakupy inwestycyjne	z tego:						
					wydatki jednostek budżetowych,	wynagrodzenia i składowki od nich naliczane	z tego:									wydatki na finansowane z udziałem środków, o których mowa w art. 5 ust. 1 pkt 2 i 3;	na programy finansowane z udziałem środków, o których mowa w art. 5 ust. 1 pkt 2 i 3;	zakup i objęcie akcji i udziałów oraz nabycie wartości niematerialnych i prawnych, sprzedaż handlowego,				
5	6	7	8	9	10	11	12	13	14	15	16	17	18	19	20	21						
710		Działalność usługowa	przed zmianą	4 280,96	4 280,96	0,00	4 280,96	0,00	0,00	0,00	0,00	0,00	0,00	0,00	0,00	0,00	0,00	0,00				
			zmniejszenie	-81,00	-81,00	0,00	-81,00	0,00	0,00	0,00	0,00	0,00	0,00	0,00	0,00	0,00	0,00	0,00				
			zwiększenie	81,00	81,00	0,00	81,00	0,00	0,00	0,00	0,00	0,00	0,00	0,00	0,00	0,00	0,00	0,00				
71035		Cmentarze	po zmianach	4 280,96	4 280,96	0,00	4 280,96	0,00	0,00	0,00	0,00	0,00	0,00	0,00	0,00	0,00	0,00	0,00				
			przed zmianą	4 280,96	4 280,96	0,00	4 280,96	0,00	0,00	0,00	0,00	0,00	0,00	0,00	0,00	0,00	0,00	0,00				
			zmniejszenie	-81,00	-81,00	0,00	-81,00	0,00	0,00	0,00	0,00	0,00	0,00	0,00	0,00	0,00	0,00	0,00				
750		Administracja publiczna	po zmianach	4 280,96	4 280,96	0,00	4 280,96	0,00	0,00	0,00	0,00	0,00	0,00	0,00	0,00	0,00	0,00	0,00				
			przed zmianą	2 111 817,09	1 919 189,77	1 404 859,46	514 330,31	0,00	165 420,00	17 160,00	0,00	10 047,32	10 047,32	0,00	0,00	0,00	0,00					
			zmniejszenie	0,00	0,00	0,00	0,00	0,00	0,00	0,00	0,00	0,00	0,00	0,00	0,00	0,00	0,00					
75011		Urzędy wojewódzkie	po zmianach	1 203,00	1 203,00	1 203,00	0,00	0,00	0,00	0,00	0,00	0,00	0,00	0,00	0,00	0,00	0,00					
			przed zmianą	73 759,00	73 759,00	67 846,04	5 912,96	0,00	0,00	0,00	0,00	0,00	0,00	0,00	0,00	0,00						
			zmniejszenie	-230,00	-230,00	0,00	-230,00	0,00	0,00	0,00	0,00	0,00	0,00	0,00	0,00	0,00						
754		Bezpieczeństwo publiczne i ochrona przeciwpożarowa	po zmianach	229 205,00	179 205,00	177 955,00	25 200,00	152 755,00	0,00	1 250,00	0,00	0,00	0,00	50 000,00	50 000,00	0,00	0,00					
			przed zmianą	230,00	230,00	230,00	0,00	0,00	0,00	0,00	0,00	0,00	0,00	0,00	0,00	0,00						
			zmniejszenie	0,00	0,00	0,00	0,00	0,00	0,00	0,00	0,00	0,00	0,00	0,00	0,00	0,00						
75412		Ochotnicze strażyski	po zmianach	229 205,00	179 205,00	177 955,00	25 200,00	152 755,00	0,00	1 250,00	0,00	0,00	0,00	50 000,00	50 000,00	0,00	0,00					
			przed zmianą	225 165,00	175 165,00	173 915,00	25 200,00	148 715,00	0,00	1 250,00	0,00	0,00	0,00	50 000,00	50 000,00							
			zmniejszenie	-230,00	-230,00	0,00	-230,00	0,00	0,00	0,00	0,00	0,00	0,00	0,00	0,00							
801		Oświata i wychowanie	po zmianach	6 901 230,10	6 892 123,10	6 464 780,67	5 052 509,64	1 412 271,03	0,00	276 600,00	150 742,43	0,00	9 107,00	9 107,00	0,00	0,00						
			przed zmianą	41 564,00	41 564,00	17 464,00	24 100,00	0,00	0,00	0,00	0,00	0,00	0,00	0,00	0,00							
			zmniejszenie	-10 100,00	-10 100,00	0,00	-10 100,00	0,00	0,00	0,00	0,00	0,00	0,00	0,00	0,00							
80101		Szkoły podstawowe	po zmianach	6 932 694,10	6 496 587,10	5 069 244,67	3 631 840,64	1 426 271,03	0,00	276 600,00	150 742,43	0,00	9 107,00	9 107,00	0,00	0,00						
			przed zmianą	3 444 228,82	3 435 121,82	3 193 832,88	2 631 840,64	561 892,24	0,00	143 800,00	97 489,04	0,00	0,00	0,00								
			zmniejszenie	-9 400,00	-9 400,00	0,00	-9 400,00	0,00	0,00	0,00	0,00	0,00	0,00	0,00	0,00							
80104		Przedszkola	po zmianach	6 18 480,00	6 18 480,00	562 580,00	513 403,00	69 172,00	0,00	35 900,00	0,00	0,00	0,00	0,00	0,00							
			przed zmianą	427 390,00	427 390,00	288 100,00	159 290,00	0,00	0,00	0,00	0,00	0,00	0,00	0,00								
			zmniejszenie	-700,00	-700,00	0,00	-700,00	0,00	0,00	0,00	0,00	0,00	0,00	0,00								
852		Pomoc społeczna	po zmianach	2 936 818,22	2 936 818,22	582 692,78	409 569,00	173 123,78	0,00	2 281 379,22	72 746,22	0,00	0,00	0,00								
			przed zmianą	8 625,00	8 625,00	8 625,00	0,00	0,00	0,00	0,00	0,00	0,00	0,00	0,00								
			zmniejszenie	0,00	0,00	0,00	0,00	0,00	0,00	0,00	0,00	0,00	0,00	0,00								

Dział	Rozdział	Nazwa	Plan	Z tego:											Z tego:			
				6	7	8	9	10	11	12	13	14	15	16	17	18	19	20
1	2	4	5	6	7	8	9	10	11	12	13	14	15	16	17	18		
			przed zmianą	379 312,22	311 446,00	285 542,00	24 904,00	0,00	2 320,00	65 546,22	0,00	0,00	0,00	0,00	0,00	0,00		
			zmniejszenie	0,00	0,00	0,00	0,00	0,00	0,00	0,00	0,00	0,00	0,00	0,00	0,00	0,00		
			zwiększenie	8 625,00	8 625,00	8 625,00	0,00	0,00	0,00	0,00	0,00	0,00	0,00	0,00	0,00	0,00		
			po zmianach	387 937,22	320 071,00	295 167,00	24 904,00	0,00	2 320,00	65 546,22	0,00	0,00	0,00	0,00	0,00	0,00		
			przed zmianą	16 704 524,53	12 642 738,25	7 806 267,08	4 836 531,17	608 600,00	2 906 052,47	242 048,65	0,00	305 025,16	3 684 821,99	3 684 821,99	2 170 567,62	0,00		
			zmniejszenie	-10 411,00	-10 411,00	0,00	-10 411,00	0,00	0,00	0,00	0,00	0,00	0,00	0,00	0,00	0,00		
			zwiększenie	51 703,00	51 703,00	27 292,00	24 411,00	0,00	0,00	0,00	0,00	0,00	0,00	0,00	0,00	0,00		
			po zmianach	16 745 816,53	12 664 090,25	7 833 559,08	4 850 531,17	608 600,00	2 906 052,47	242 048,65	0,00	305 025,16	3 684 821,99	3 684 821,99	2 170 567,62	0,00		
			Wydatki razem:															



 MARIUSZ JANIAK